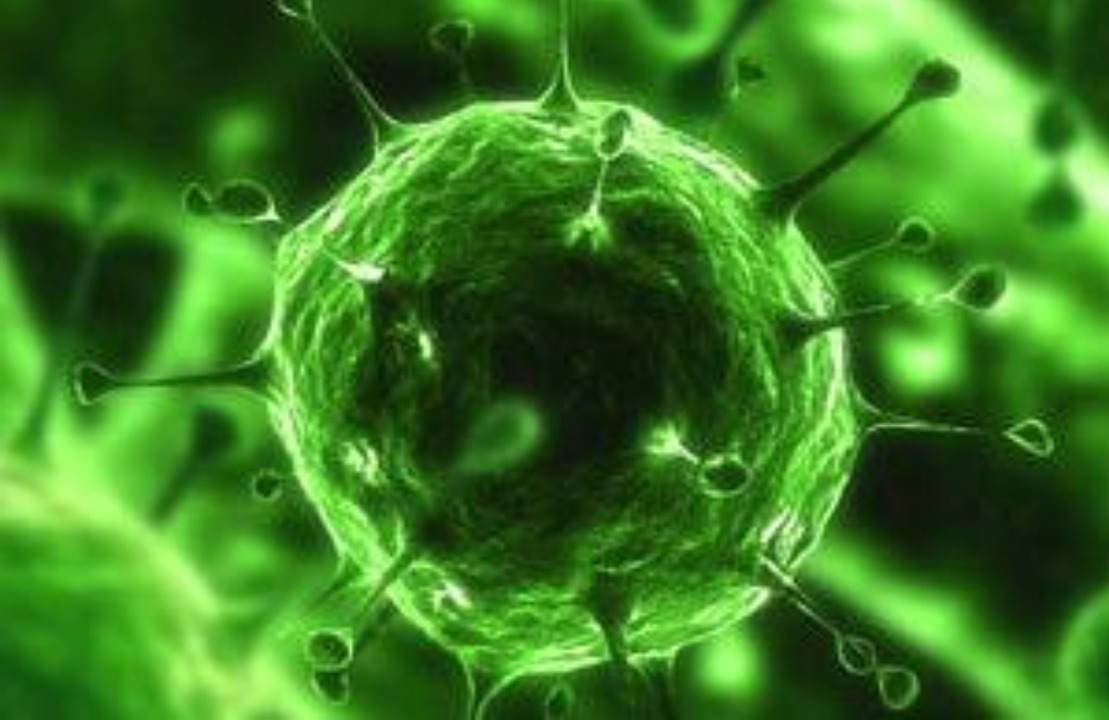


The background features a dark blue field with several translucent, glowing blue virus particles, each with characteristic spike-like protrusions. Overlaid on this are abstract, flowing shapes in shades of red and orange, creating a sense of movement and depth.

DAS CORONA-VIRUS COVID-19

Clemens Schroll 1a

30. März 2020



DAS VIRUS SELBST COVID-19

Auszug aus Wikipedia: COVID-19 (für englisch *coronavirus disease 2019* ‚Coronavirus-Krankheit 2019‘) ist eine durch das Coronavirus SARS-CoV-2 verursachte Viruserkrankung. Sie wurde erstmals 2019 in Wuhan beschrieben, entwickelte sich im Januar 2020 in der Volksrepublik China zur Epidemie und breitete sich schließlich zur weltweiten COVID-19-Pandemie aus. Sie verbreitet sich hauptsächlich durch Tröpfcheninfektion. Theoretisch ist auch eine Schmierinfektion oder eine Ansteckung über die Bindehaut des Auges möglich.

Die Krankheitsverläufe sind unspezifisch, vielfältig und variieren stark. Neben symptomlosen Infektionen wurden überwiegend milde bis moderate Verläufe beobachtet, jedoch auch schwere mit beidseitigen Lungenentzündungen bis hin zu Lungenversagen und Tod.

MAßNAHMEN DER REGIERUNG

Verkehrsbeschränkung - Verordnung nach dem COVID-19- Maßnahmengesetz

Es gibt derzeit nur wenige Gründe, das Haus zu verlassen – die Ausnahmen vom Betretungsverbot öffentlicher Orte sind:

1. **Berufliche Tätigkeit**, wobei ein Abstand zwischen einzelnen MitarbeiterInnen von 1 Meter einzuhalten ist, sofern nicht durch entsprechende Schutzmaßnahmen das Infektionsrisiko minimiert werden kann.
2. **Besorgungen zur Deckung der notwendigen Grundbedürfnisse** des täglichen Lebens (z.B.: Lebensmitteleinkauf, Gang zur Apotheke oder zum Geldautomat, Arztbesuch, medizinische Behandlungen, Therapie, Versorgung von Tieren). Es ist dabei ein Abstand von einem Meter von anderen Personen einzuhalten.
3. **Betreuung und Hilfeleistung von unterstützungsbedürftigen Personen.**
4. **Um ins Freie zu gehen** (z.B. zum Spazieren oder Laufen) - aber nur alleine, mit Personen, die im gemeinsamen Haushalt leben, oder mit Haustieren.



WAS KÖNNEN WIR TUN?



Soziale Kontakte mit Freunden, Familie und Bekannten auf das Nötigste reduzieren



Regelmäßig Hände mit Seife oder alkoholhaltigem Desinfektionsmittel waschen



Gesicht und vor allem Mund, Augen und Nase nicht mit den Fingern berühren



Händeschütteln und Umarmungen vermeiden



In Armbeugen oder Taschentuch niesen, Taschentuch entsorgen



1 bis 2 Meter Abstand halten



Räume regelmäßig lüften



Bei Anzeichen von Krankheit zu Hause bleiben

ICH WÜNSCHE MIR ...

- ..., dass alle Kinder und Lehrer/innen gesund zurück in die Schule kommen.
- ..., dass wir ohne Einschränkungen ins Freie gehen können.
- ..., dass wir unsere Freunde ohne Probleme treffen können.
- ..., dass wir ohne Probleme und Erkrankungen reisen können.
- ..., dass wir unsere Freiheit wie früher wieder zurückbekommen.

ANZEICHEN SIND:

COVID-19-Symptome

(coronavirus disease 2019)



Systemisch:

- Fieber
- Erschöpfung

Atemwege:

- Trockener Husten
- Kurzatmigkeit
- Halsschmerzen*
- Laufende Nase*
- Niesen*

Nieren:

- Verminderte Funktion*

Kreislaufsystem:

- Reduzierte Anzahl weißer Blutkörperchen*

Magen-Darm-Trakt:

- Durchfall*

*Selten




DASHBOARD DER BUNDESREGIERUNG

Stand: 30.3.2020 16:00 Uhr

Amtliches Dashboard COVID19 - öffentlich zugängliche Informationen

© Bundesministerium für Soziales, Gesundheit, Pflege und Konsumentenschutz

[Impressum](#) [Datenschutz](#) [Erläuterungen](#)

 **Bundesministerium**
Soziales, Gesundheit, Pflege
und Konsumentenschutz

Als Quelle für alle Diagramme dienen ausschließlich die geprüften und validierten Daten gemäß Epidemiegesetz. Die Daten werden von den Bezirksverwaltungsbehörden zur Verfügung gestellt.

Gesamtzahl
aller positiv
getesteter
Personen

9424

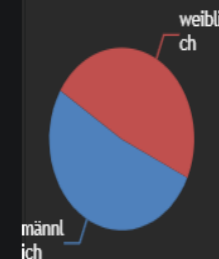
hospitalisiert

Intensivstation

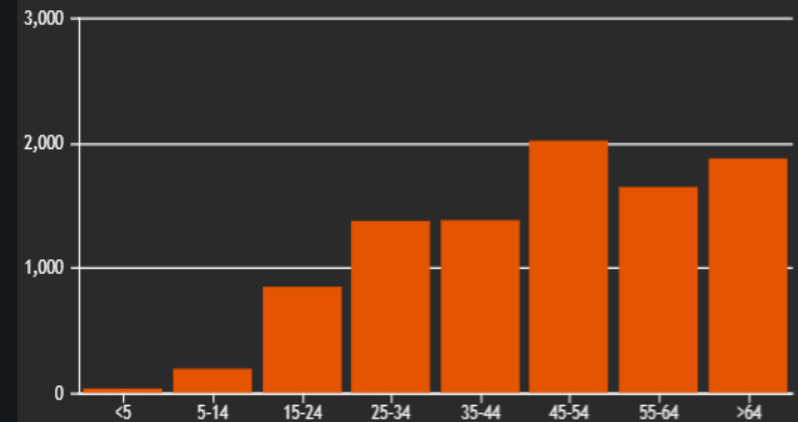
Letzte
Aktualisierung

30.03.2020
16:00:00

Geschlechtsve
rteilung

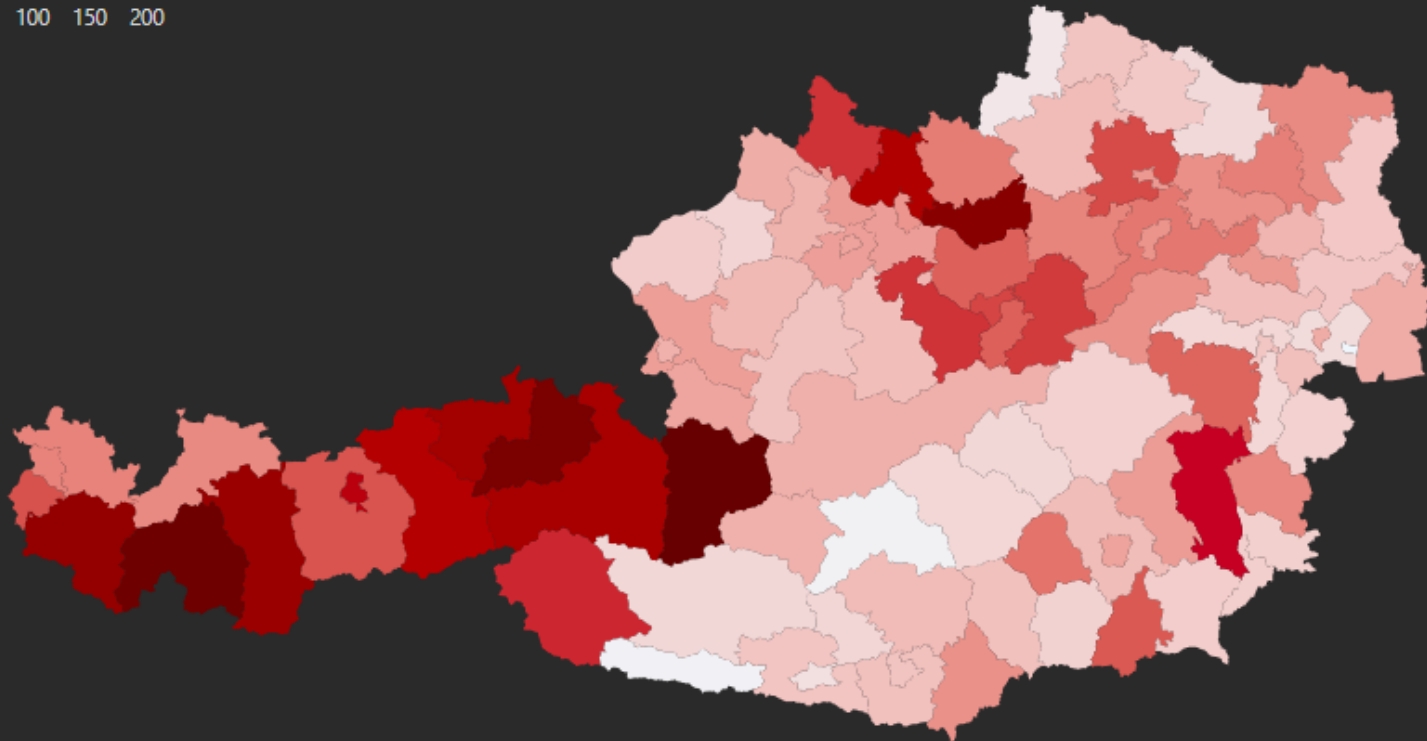
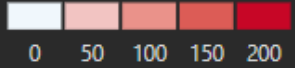


Altersverteilung





















○ Anzahl Fälle pro 100.000 Einwohner/innen

● Anzahl Fälle absolut



DASHBOARD

INTERNATIONALE INFEKTIONEN

Land	Fälle	ggü. Vortag	Ø tägl. Veränderung (7 Tage)
 China	81.058	+0 %	+0 %
 Italien	31.506	+13 %	+18 %
 Iran	16.169	+8 %	+11 %
 Spanien	11.748	+18 %	+36 %
 Deutschland	9.257	+27 %	+32 %
 Südkorea	8.320	+1 %	+1 %
 Frankreich	7.699	+15 %	+25 %
 USA	6.421	+39 %	+31 %
 Schweiz	2.700	+23 %	+30 %
 Großbritannien	1.960	+26 %	+28 %
 Niederlande	1.708	+21 %	+25 %
 Norwegen	1.463	+10 %	+21 %
 Österreich	1.332	+31 %	+34 %
 Belgien	1.243	+17 %	+26 %
 Schweden	1.190	+8 %	+20 %
 Dänemark	1.024	+10 %	+23 %
 Japan	878	+6 %	+6 %
 Malaysia	673	+19 %	+29 %

MEIN WUNSCH ANS CHRISTKIND

Ich wünsche mir ein
Medikament oder eine Impfung
gegen das Virus, damit wir alle
wieder ungestört leben können!



DANKE FÜR DIE
AUFMERKSAMKEIT!
Bleiben wir gesund!